

**PLANILHA DE CUSTOS DO TRANSPORTE ESCOLAR DE ITAARA - R\$ 18/02/2019**

<b>LINHA</b>	<b>Km/dia</b>	<b>Veículo</b>	<b>Combustível</b>	<b>Valor Contrato</b>
<b>5</b>	<b>102</b>	<b>Micoonibus</b>	<b>Diesel</b>	<b>4</b>
<b>Dias letivos = 80</b>		<b>km percorrida ano = (km/d*80)</b>	<b>8.160</b>	<b>4</b>
<b>Despesas com monitor</b>				<b>Meses</b>
Motorista			R\$ 1.215,38	
FGTS = 8% s/piso			R\$ 97,23	
INSS + contrib patronal 20%			R\$ 243,08	
Vale Alimentação			R\$ 212,75	
Abono de férias =(piso/3)/12=2,78%			R\$ 33,79	
Décimo terc salário = piso/12 = 8,33%			R\$ 101,24	
Encargos s/benefícios (férias +13º)x28%			R\$ 37,81	
<b>Total despesas com monitor</b>			<b>R\$ 1.941,27</b>	
<b>Despesas com motorista</b>				
Motorista			R\$ 1.897,55	
FGTS = 8% s/piso			R\$ 151,80	
INSS + contrib patronal 20%			R\$ 379,51	
Vale Alimentação			R\$ 221,95	
Abono de férias =(piso/3)/12=2,78%			R\$ 52,75	
Décimo terc salário = piso/12 = 8,33%			R\$ 158,07	
Encargos s/benefícios (férias +13º)x28%			R\$ 59,03	
<b>Total despesas com motorista</b>			<b>R\$ 2.920,66</b>	
<b>Despesa com veículo/administrativas</b>				
Rastreador			R\$ 0,00	
Seg de responsab civil 1/12			R\$ 0,00	
Seguro obrigatório 1/12		R\$ 251,33	R\$ 25,13	
Licenciamento veículo 1/12		R\$ 429,27	R\$ 42,93	
Desvalorização veículo 1/12			R\$ 0,00	
Vistoria veículo(semestral)2*6		R\$ 400,00	R\$ 40,00	
Vistoria semestral detran 2*6		R\$ 151,54	R\$ 15,15	
Despesas administrativas / mês		R\$ 5.000,00	R\$ 500,00	
<b>Total despesas com veículo e administrativas</b>			<b>R\$ 623,21</b>	
<b>TOTAL DESPESAS FIXAS</b>				<b>R\$ 5.485,15</b>
<b>Despesas variáveis</b>				
km linha			102,00	
Valor combustível = R\$/litro			R\$ 3,35	
Consumo = km/litro			3,50	
Gastos com combustível			R\$ 1.952,57	
Manutenção mês (aproximado)		60,00%	R\$ 1.171,54	
<b>Total despesas variáveis</b>			<b>R\$ 3.124,11</b>	
<b>Custo total mensal = (desp fixa+desp var)</b>				<b>R\$ 8.609,26</b>
Impostos = 8,33% (lucro presumido)		8%	R\$ 717,15	
<b>Custo total + imposto</b>			<b>R\$ 9.326,41</b>	
BDI lucro de		20,00%	R\$ 1.865,28	
<b>Receita total mensal</b>			<b>R\$ 11.191,70</b>	<b>R\$ 44.766,79</b>

**VALOR POR KM**

**R\$ 5,49**

**PLANILHA DE CUSTOS DO TRANSPORTE ESCOLAR DE ITAARA - RS 18/02/2019**

<b>LINHA</b>	<b>Km/dia</b>	<b>Veículo</b>	<b>Combustível</b>	<b>Valor Contrato</b>
<b>6</b>	<b>133</b>	<b>Ônibus</b>	<b>Diesel</b>	<b>4</b>
<b>Dias letivos = 80</b>		<b>km percorrida ano = (km/d*80)</b>	<b>10.640</b>	<b>4</b>
				<b>Meses</b>
<b>Despesas com monitor</b>				
Motorista			R\$ 1.215,38	
FGTS = 8% s/piso			R\$ 97,23	
INSS + contrib patronal 20%			R\$ 243,08	
Vale Alimentação			R\$ 212,75	
Abono de férias =(piso/3)/12=2,78%			R\$ 33,79	
Décimo terc salário = piso/12 = 8,33%			R\$ 101,24	
Encargos s/benefícios (férias +13º)x28%			R\$ 37,81	
<b>Total despesas com monitor</b>			<b>R\$ 1.941,27</b>	
<b>Despesas com motorista</b>				
Motorista			R\$ 1.897,55	
FGTS = 8% s/piso			R\$ 151,80	
INSS + contrib patronal 20%			R\$ 379,51	
Vale Alimentação			R\$ 221,95	
Abono de férias =(piso/3)/12=2,78%			R\$ 52,75	
Décimo terc salário = piso/12 = 8,33%			R\$ 158,07	
Encargos s/benefícios (férias +13º)x28%			R\$ 59,03	
<b>Total despesas com motorista</b>			<b>R\$ 2.920,66</b>	
<b>Despesa com veículo/administrativas</b>				
Rastreador			R\$ 0,00	
Seg de responsab civil 1/12			R\$ 0,00	
Seguro obrigatório 1/12		R\$ 251,33	R\$ 25,13	
Licenciamento veículo 1/12		R\$ 429,27	R\$ 42,93	
Desvalorização veículo 1/12			R\$ 0,00	
Vistoria veículo(semestral)2*6		R\$ 400,00	R\$ 40,00	
Vistoria semestral detran 2*6		R\$ 151,54	R\$ 15,15	
Despesas administrativas / mês		R\$ 5.000,00	R\$ 500,00	
<b>Total despesas com veículo e administrativas</b>			<b>R\$ 623,21</b>	
<b>TOTAL DESPESAS FIXAS</b>			<b>R\$ 5.485,15</b>	
<b>Despesas variáveis</b>				
km linha			133,00	
Valor combustível = R\$/litro			R\$ 3,35	
Consumo = km/litro			2,50	
Gastos com combustível			R\$ 3.564,40	
Manutenção mês (aproximado)		60,00%	R\$ 2.138,64	
<b>Total despesas variáveis</b>			<b>R\$ 5.703,04</b>	
Custo total mensal = (desp fixa+desp var)			<b>R\$ 11.188,19</b>	
Impostos = 8,33% (lucro presumido)		8%	R\$ 931,98	
Custo total + imposto			R\$ 12.120,16	
BDI lucro de		20,00%	R\$ 2.424,03	
Receita total mensal			<b>R\$ 14.544,20</b>	<b>R\$ 58.176,79</b>

**VALOR POR KM**

**R\$ 5,47**

**PLANILHA DE CUSTOS DO TRANSPORTE ESCOLAR DE ITAARA - RS 18/02/2019**

<b>LINHA</b>	<b>Km/dia</b>	<b>Veículo</b>	<b>Combustível</b>	<b>Valor Contrato</b>
<b>10</b>	<b>65,8</b>	<b>Ônibus</b>	<b>Diesel</b>	<b>4</b>
<b>Dias letivos = 80</b>		<b>km percorrida ano = (km/d*80)</b>	<b>5.264</b>	<b>Meses</b>
<b>Despesas com monitor</b>				
Monitor			R\$ 1.215,38	
FGTS = 8% s/piso			R\$ 97,23	
INSS + contrib patronal 20%			R\$ 243,08	
Vale Alimentação			R\$ 212,75	
Abono de férias =(piso/3)/12=2,78%			R\$ 33,79	
Décimo terc salário = piso/12 = 8,33%			R\$ 101,24	
Encargos s/benefícios (férias +13º)x28%			R\$ 37,81	
<b>Total despesas com monitor</b>			<b>R\$ 1.941,27</b>	
<b>Despesas com motorista</b>				
Motorista			R\$ 1.897,55	
FGTS = 8% s/piso			R\$ 151,80	
INSS + contrib patronal 20%			R\$ 379,51	
Vale Alimentação			R\$ 221,95	
Abono de férias =(piso/3)/12=2,78%			R\$ 52,75	
Décimo terc salário = piso/12 = 8,33%			R\$ 158,07	
Encargos s/benefícios (férias +13º)x28%			R\$ 59,03	
<b>Total despesas com motorista</b>			<b>R\$ 2.920,66</b>	
<b>Despesa com veículo/administrativas</b>				
Rastreador			R\$ 0,00	
Seg de responsab civil 1/12			R\$ 0,00	
Seguro obrigatório 1/12		R\$ 251,33	R\$ 25,13	
Licenciamento veículo 1/12		R\$ 429,27	R\$ 42,93	
Desvalorização veículo 1/12			R\$ 0,00	
Vistoria veículo(semestral)2*6		R\$ 400,00	R\$ 40,00	
Vistoria semestral detran 2*6		R\$ 151,54	R\$ 15,15	
Despesas administrativas / mês		R\$ 5.000,00	R\$ 500,00	
<b>Total despesas com veículo e administrativas</b>			<b>R\$ 623,21</b>	
<b>TOTAL DESPESAS FIXAS</b>				
			<b>R\$ 5.485,15</b>	
<b>Despesas variáveis</b>				
km linha			65,80	
Valor combustível = R\$/litro			R\$ 3,35	
Consumo = km/litro			2,50	
Gastos com combustível			R\$ 1.763,44	
Manutenção mês (aproximado)		60,00%	R\$ 1.058,06	
<b>Total despesas variáveis</b>			<b>R\$ 2.821,50</b>	
<b>Custo total mensal = (desp fixa+desp var)</b>				
			<b>R\$ 8.306,65</b>	
Impostos = 8,33% (lucro presumido)		8%	R\$ 691,94	
<b>Custo total + imposto</b>			<b>R\$ 8.998,60</b>	
BDI lucro de		20,00%	R\$ 1.799,72	
<b>Receita total mensal</b>			<b>R\$ 10.798,32</b>	<b>R\$ 43.193,26</b>

**VALOR POR KM**

**R\$ 8,21**

**PLANILHA DE CUSTOS DO TRANSPORTE ESCOLAR DE ITAARA - RS 18/02/2019**

<b>LINHA</b>	<b>Km/dia</b>	<b>Veículo</b>	<b>Combustível</b>	<b>Valor Contrato</b>
<b>9</b>	<b>151,6</b>	<b>Micoonibus</b>	<b>Diesel</b>	<b>4</b>
<b>Dias letivos = 80</b>		<b>km percorrida ano = (km/d*80)</b>	<b>12.128</b>	<b>4</b>
<b>Despesas com monitor</b>				<b>Meses</b>
Monitor			R\$ 1.215,38	
FGTS = 8% s/piso			R\$ 97,23	
INSS + contrib patronal 20%			R\$ 243,08	
Vale Alimentação			R\$ 212,75	
Abono de férias =(piso/3)/12=2,78%			R\$ 33,79	
Décimo terc salário = piso/12 = 8,33%			R\$ 101,24	
Encargos s/benefícios (férias +13 <sup>º</sup> )x28%			R\$ 37,81	
<b>Total despesas com monitor</b>			<b>R\$ 1.941,27</b>	
<b>Despesas com motorista</b>				
Motorista			R\$ 1.897,55	
FGTS = 8% s/piso			R\$ 151,80	
INSS + contrib patronal 20%			R\$ 379,51	
Vale Alimentação			R\$ 221,95	
Abono de férias =(piso/3)/12=2,78%			R\$ 52,75	
Décimo terc salário = piso/12 = 8,33%			R\$ 158,07	
Encargos s/benefícios (férias +13 <sup>º</sup> )x28%			R\$ 59,03	
<b>Total despesas com motorista</b>			<b>R\$ 2.920,66</b>	
<b>Despesa com veículo/administrativas</b>				
Rastreador			R\$ 0,00	
Seg de responsab civil 1/12			R\$ 0,00	
Seguro obrigatório 1/12		R\$ 251,33	R\$ 25,13	
Licenciamento veículo 1/12		R\$ 429,27	R\$ 42,93	
Desvalorização veículo 1/12			R\$ 0,00	
Vistoria veículo(semestral)2*6		R\$ 400,00	R\$ 40,00	
Vistoria semestral detran 2*6		R\$ 151,54	R\$ 15,15	
Despesas administrativas / mês		R\$ 5.000,00	R\$ 500,00	
<b>Total despesas com veículo e administrativas</b>			<b>R\$ 623,21</b>	
<b>TOTAL DESPESAS FIXAS</b>			<b>R\$ 5.485,15</b>	
<b>Despesas variáveis</b>				
km linha			151,60	
Valor combustível = R\$/litro			R\$ 3,35	
Consumo = km/litro			3,50	
Gastos com combustível			R\$ 2.902,06	
Manutenção mês (aproximado)		60,00%	R\$ 1.741,23	
<b>Total despesas variáveis</b>			<b>R\$ 4.643,29</b>	
<b>Custo total mensal = (desp fixa+desp var)</b>			<b>R\$ 10.128,44</b>	
Impostos = 8,33% (lucro presumido)		8%	R\$ 843,70	
<b>Custo total + imposto</b>			<b>R\$ 10.972,14</b>	
BDI lucro de		20,00%	R\$ 2.194,43	
<b>Receita total mensal</b>			<b>R\$ 13.166,57</b>	<b>R\$ 52.666,26</b>

**VALOR POR KM**

**R\$ 4,34**

**PLANILHA DE CUSTOS DO TRANSPORTE ESCOLAR DE ITAARA - R\$ 18/02/2019**

<b>LINHA</b>	<b>Km/dia</b>	<b>Veículo</b>	<b>Combustível</b>	<b>Valor Contrato</b>
<b>8</b>	<b>70</b>	<b>Ônibus</b>	<b>Diesel</b>	<b>4</b>
<b>Dias letivos = 80</b>		<b>km percorrida ano = (km/d*80)</b>	<b>5.600</b>	<b>4</b>
<b>Despesas com monitor</b>				
Motorista			R\$ 1.215,38	
FGTS = 8% s/piso			R\$ 97,23	
INSS + contrib patronal 20%			R\$ 243,08	
Vale Alimentação			R\$ 212,75	
Abono de férias =(piso/3)/12=2,78%			R\$ 33,79	
Décimo terc salário = piso/12 = 8,33%			R\$ 101,24	
Encargos s/benefícios (férias +13º)x28%			R\$ 37,81	
<b>Total despesas com monitor</b>			<b>R\$ 1.941,27</b>	
<b>Despesas com motorista</b>				
Motorista			R\$ 1.897,55	
FGTS = 8% s/piso			R\$ 151,80	
INSS + contrib patronal 20%			R\$ 379,51	
Vale Alimentação			R\$ 221,95	
Abono de férias =(piso/3)/12=2,78%			R\$ 52,75	
Décimo terc salário = piso/12 = 8,33%			R\$ 158,07	
Encargos s/benefícios (férias +13º)x28%			R\$ 59,03	
<b>Total despesas com motorista</b>			<b>R\$ 2.920,66</b>	
<b>Despesa com veículo/administrativas</b>				
Rastreador			R\$ 0,00	
Seg de responsab civil 1/12			R\$ 0,00	
Seguro obrigatório 1/12		R\$ 251,33	R\$ 25,13	
Licenciamento veículo 1/12		R\$ 429,27	R\$ 42,93	
Desvalorização veículo 1/12			R\$ 0,00	
Vistoria veículo(semestral)2*6		R\$ 400,00	R\$ 40,00	
Vistoria semestral detran 2*6		R\$ 151,54	R\$ 15,15	
Despesas administrativas / mês		R\$ 5.000,00	R\$ 500,00	
<b>Total despesas com veículo e administrativas</b>			<b>R\$ 623,21</b>	
<b>TOTAL DESPESAS FIXAS</b>				<b>R\$ 5.485,15</b>
<b>Despesas variáveis</b>				
km linha			70,00	
Valor combustível = R\$/litro			R\$ 3,35	
Consumo = km/litro			2,50	
Gastos com combustível			R\$ 1.876,00	
Manutenção mês (aproximado)		60,00%	R\$ 1.125,60	
<b>Total despesas variáveis</b>			<b>R\$ 3.001,60</b>	
<b>Custo total mensal = (desp fixa+desp var)</b>				<b>R\$ 8.486,75</b>
Impostos = 8,33% (lucro presumido)		8%	R\$ 706,95	
<b>Custo total + imposto</b>			<b>R\$ 9.193,69</b>	
BDI lucro de		20,00%	R\$ 1.838,74	
<b>Receita total mensal</b>			<b>R\$ 11.032,43</b>	<b>R\$ 44.129,73</b>

**VALOR POR KM**

**R\$ 7,88**



Estado Do Rio Grande Do Sul  
PREFEITURA MUNICIPAL DE ITAARA  
**SECRETARIA DE EDUCAÇÃO E DESPORTO**

**Memorial Descritivo  
Transporte Escolar**

<b>LINHA 5</b>
<b>Tipo de Veículo: Microônibus</b> <b>Capacidade Mínima: 27 lugares</b>
<b>Total do Trajeto: 23 km</b> <b>Horário de chegada na primeira escola: 07:20</b> Itinerário: Est. Luís Cantareli, BR 158, Av. Guilherme Kurtz, Travessa Jobim, Rua Erwin Von Ende, Est. Zimmermann até o final, Retorno, Est. Carlos Berger, Rua Erwin Von Ende, Rua Alcides Herter, E. M. E. F. Alfredo Lenhardt, Av. Guilherme Kurtz, E. E. E. Médio, E. M. E. F. Euclides Pinto Ribas e E. M. E. I. Galha Azul.
<b>Total do Trajeto: 46 km</b> <b>Horário de saída da primeira escola: 11:15 - Horário de chegada na primeira escola: 13:15</b> Itinerário: E. M. E. I. Galha Azul, E. M. E. F. Euclides Pinto Ribas, E. E. E. Médio, BR 158, E. M. E. F. Alfredo Lenhardt, Rua Alcides Herter, Rua Erwin Von Ende, Est. Carlos Berger, Est. Zimmermann, Rua Erwin Von Ende, Travessa Jobim, Av. Guilherme Kurtz, BR 158, Est. Dona Candoca, Est. Luís Cantareli, Av. Guilherme Kurtz, Travessa Jobim, Rua Erwin Von Ende, Est. Zimmermann, Retorno, Alcides Herter, E. M. E. F. Alfredo Lenhardt, E. E. E. Médio e E. M. E. F. Euclides Pinto Ribas.
<b>Total do Trajeto: 23 km</b> <b>Horário de saída da primeira escola: 17:15</b> Itinerário: E. M. E. I. Galha Azul, E. M. E. F. Euclides Pinto Ribas, E. E. E. Médio, BR 158, E. M. E. F. Alfredo Lenhardt, Av. Guilherme Kurtz, Rua Alcides Herter, Rua Erwin Von Ende, Est. Carlos Berger, Est. Zimmermann, Rua Erwin Von Ende, Travessa Jobim, Av. Guilherme Kurtz, BR 158, Est. Dona Candoca, BR 158, Est. Luís Cantareli, Rua Júlia A. Silva, Rua Tiradentes, BR 158 e E. E. E. Médio.

Percurso Diário 92 km / Quilometragem Morta 10 km / Percurso total = 102 km

Requisitos mínimos:

- Auxiliar/Monitor de transporte escolar (registrado no regime CLT);
- Veículo c/ capacidade mínima de 27 lugares, com no máximo 15 anos de vida útil, e ainda, a obrigatoriedade de atender o disposto na Portaria DETRAN/RS Nº 311, de 14 de agosto de 2013;
- Apresentação dos documentos referentes ao veículo e ao condutor, conforme a Portaria mencionada.



Estado Do Rio Grande Do Sul  
PREFEITURA MUNICIPAL DE ITAARA  
**SECRETARIA DE EDUCAÇÃO E DESPORTO**

**Memorial Descritivo  
Transporte Escolar**

<b>LINHA 6</b>
<b>Tipo de Veículo: Ônibus</b> <b>Capacidade Mínima: 33 lugares</b>
<b>Total do Trajeto: 27,5 km</b> <b>Horário de chegada na primeira escola: 07:20</b> Itinerário: AACRI, Km 29, Estrada Petine, Retorno, BR 158, Av. Jardim da Serra, Rua das Azaleias, BR 158, E. M. E. I. Galha Azul, E. M. E. F. Euclides Pinto Ribas, E. E. E. Médio e E. M. E. F. Alfredo Lenhardt.
<b>Total do Trajeto: 55 km</b> <b>Horário de saída da primeira escola: 11:15 - Horário de chegada na primeira escola: 13:15</b> Itinerário: E. M. E. I. Galha Azul, E. M. E. F. Euclides Pinto Ribas, E. E. E. Médio, E. M. E. F. Alfredo Lenhardt, Av. Guilherme Kurtz, BR 158, Rua das Azaleias, Av. Jardim da Serra, BR 158, Est. Petine, AACRI, Estrada Petine, Retorno BR 158, Av. Jardim da Serra, Rua Das Azaleias, BR 158, E. M. E. I. Galha Azul, E. M. E. F. Euclides Pinto Ribas, E. E. E. Médio e E. M. E. F. Alfredo Lenhardt.
<b>Total do Trajeto: 27,5 km</b> <b>Horário de saída da primeira escola: 17:15</b> Itinerário: E. M. E. I. Galha Azul, E. M. E. F. Euclides Pinto Ribas, E. E. E. Médio, E. M. E. F. Alfredo Lenhardt, Av. Guilherme Kurtz, BR 158, Rua das Azaleias, Av. Jardim da Serra, BR 158, Est. Petine, AACRI.

Percurso Diário 110 km / Quilometragem Morta 23 km / Percurso total = 133 km  
Requisitos mínimos:

- Auxiliar/Monitor de transporte escolar (registrado no regime CLT);
- Veículo c/ capacidade mínima de 33 lugares, com no máximo 20 anos de vida útil, e ainda, a obrigatoriedade de atender o disposto na Portaria DETRAN/RS N° 311, de 14 de agosto de 2013;
- Apresentação dos documentos referentes ao veículo e ao condutor, conforme a Portaria mencionada.



Estado Do Rio Grande Do Sul  
PREFEITURA MUNICIPAL DE ITAARA  
**SECRETARIA DE EDUCAÇÃO E DESPORTO**

**Memorial Descritivo  
Transporte Escolar**

<b>LINHA 8</b>
<b>Tipo de Veículo: Ônibus</b> <b>Capacidade Mínima: 33 lugares</b>
<b>Total do Trajeto: 17,5 km</b> <b>Horário de chegada na primeira escola: 07:20</b> Itinerário: Br 158 Encruzilhada do Pinhal, Rua dos Curiós, Estrada Velha do Perau, Rua Gralha Azul, Br 158, Rua Timbaúva, Rua Victório Faccin, Av. Guilherme Kurtz, E. M. E. F. Alfredo Lenhardt, E. E. E. Médio, E. M. E. F. Euclides Pinto Ribas e E. M. E. I. Gralha Azul.
<b>Total do Trajeto: 35 km</b> <b>Horário de saída da primeira escola: 11:15 - Horário de chegada na primeira escola: 13:15</b> Itinerário: E. M. E. I. Gralha Azul, E. M. E. F. Euclides Pinto Ribas, E. E. E. Médio, Av. Guilherme Kurtz, E. M. E. F. Alfredo Lenhardt, Rua Victório Faccin, Rua Timbaúva, Br 158, Rua dos Curiós, Estrada Velha do Perau, Rua Gralha Azul, Br 158 Encruzilhada do Pinhal. Rua dos Curiós, Estrada Velha do Perau, Rua Gralha Azul, Br 158, Rua Timbaúva, Rua Victório Faccin, Av. Guilherme Kurtz, E. M. E. F. Alfredo Lenhardt, E. E. E. Médio, E. M. E. F. Euclides Pinto Ribas e E. M. E. I. Gralha Azul.
<b>Total do Trajeto: 17,5 km</b> <b>Horário de saída da primeira escola: 17:15</b> Itinerário: E. M. E. I. Gralha Azul, E. M. E. F. Euclides Pinto Ribas, E. E. E. Médio, Av. Guilherme Kurtz, E. M. E. F. Alfredo Lenhardt, Rua Victório Faccin, Rua Timbaúva, Br 158, Rua dos Curiós, Estrada Velha do Perau, Rua Gralha Azul, Br 158 Encruzilhada do Pinhal.

Percurso Diário 70 km / Percurso total = 70 km

Requisitos mínimos:

- Auxiliar/Monitor de transporte escolar (registrado no regime CLT);
- Veículo c/ capacidade mínima de 33 lugares, com no máximo 20 anos de vida útil, e ainda, a obrigatoriedade de atender o disposto na Portaria DETRAN/RS N° 311, de 14 de agosto de 2013;
- Apresentação dos documentos referentes ao veículo e ao condutor, conforme a Portaria mencionada.





Estado Do Rio Grande Do Sul  
PREFEITURA MUNICIPAL DE ITAARA  
**SECRETARIA DE EDUCAÇÃO E DESPORTO**

**Memorial Descritivo  
Transporte Escolar**

<b>LINHA 9</b>
<b>Tipo de Veículo: Microônibus</b> <b>Capacidade Mínima: 27 lugares</b>
<b>Total do Trajeto: 28,8 km</b> <b>Hora de chegada na primeira escola: 07:20</b> Itinerário: Barragem (taipa), BR 158, Rua Tiradentes, Vila Militar, Est. Armando Rossi Filho, Est. do Paiol, Rua Evandro Behr, Rua Porto Alegre, Rua do Artesiano, Av. Jardim da Serra, E. M. E. I. Galha Azul, E. M. E. F. Euclides Pinto Ribas, E. E. E. Médio, Av. Guilherme Kurtz, e E. M. E. F. Alfredo Lenhardt.
<b>Total do Trajeto: 61,2 km</b> <b>Hora de saída da primeira escola: 11:15 - Hora de chegada na primeira escola: 13:15</b> Itinerário: E. M. E. I. Galha Azul, E. M. E. F. Alfredo Lenhardt, E. E. E. Médio, E. M. E. F. Euclides Pinto Ribas, Av. Jardim da Serra, Rua do Artesiano, Rua Porto Alegre, Rua Evandro Behr, Est. do Paiol, Est. Armando Rossi Filho, Vila Militar, Rua Tiradentes, BR 158, Barragem (taipa), Retorna, Barragem (taipa), BR 158, Rua Tiradentes, Vila Militar, Est. Armando Rossi Filho, Est. do Paiol, Rua Evandro Behr, Rua Porto Alegre, Rua do Artesiano, Av. Jardim da Serra, E. M. E. I. Galha Azul, E. M. E. F. Euclides Pinto Ribas, E. E. E. Médio e E. M. E. F. Alfredo Lenhardt.
<b>Total do Trajeto: 32,4 km</b> <b>Hora de saída da primeira escola: 17:15</b> Itinerário: E. M. E. I. Galha Azul, E. M. E. F. Alfredo Lenhardt, E. E. E. Médio, E. M. E. F. Euclides Pinto Ribas, Av. Jardim da Serra, Rua do Artesiano, Rua Porto Alegre, Rua Evandro Behr, Est. do Paiol, Est. Armando Rossi Filho, Vila Militar, Rua Tiradentes, BR 158, Barragem (taipa).

Percurso Diário 122,4 km /Quilometragem Morta 29,2 km /Percurso total = 151,6 km Requisitos mínimos:

- Auxiliar/Monitor de transporte escolar (registrado no regime CLT);
- Veículo c/ capacidade mínima de 27 lugares, com no máximo 20 anos de vida útil, e ainda, a obrigatoriedade de atender o disposto na Portaria DETRAN/RS N° 311, de 14 de agosto de 2013;
- Apresentação dos documentos referentes ao veículo e ao condutor, conforme a Portaria mencionada.



Estado Do Rio Grande Do Sul  
PREFEITURA MUNICIPAL DE ITAARA  
**SECRETARIA DE EDUCAÇÃO E DESPORTO**

**Memorial Descritivo  
Transporte Escolar**

<b>LINHA 10</b>
<b>Tipo de Veículo: Ônibus</b> <b>Capacidade Mínima: 33 lugares</b>
<b>Total do Trajeto: 13,2 km</b> <b>Horário de chegada na primeira escola: 07:20</b> Itinerário: KM 23, Rua Júlia A. da Silva, Rua Tiradentes, Rua das Lídias, Rua do Divino, Av. Jardim da Serra, Rua Luís Leal, BR 158, E. M. E. I. Galha Azul, E. M. E. F. Euclides Pinto Ribas, E. E. E. Médio e E. M. E. F. Alfredo Lenhardt.
<b>Total do Trajeto: 26,4 km</b> <b>Horário de saída da primeira escola: 11:15 - Horário de chegada na primeira escola: 13:15</b> Itinerário: E. M. E. I. Galha Azul, E. M. E. F. Euclides Pinto Ribas, E. E. E. Médio, E. M. E. F. Alfredo Lenhardt, Av. Guilherme Kurtz, BR 158, Rua Luís Leal, Av. Jardim da Serra, Rua do Divino, Rua das Lídias, Rua Tiradentes, Rua Júlia A. da Silva, Rua Tiradentes, Rua das Lídias, Rua do Divino, Av. Jardim da Serra, Rua Luís Leal, BR 158, E. M. E. I. Galha Azul, E. M. E. F. Euclides Pinto Ribas, E. E. E. Médio e E. M. E. F. Alfredo Lenhardt.
<b>Total do Trajeto: 13,2 km</b> <b>Horário de saída da primeira escola: 17:15</b> Itinerário: E. M. E. I. Galha Azul, E. M. E. F. Euclides Pinto Ribas, E. E. E. Médio, E. M. E. F. Alfredo Lenhardt, Av. Guilherme Kurtz, BR 158, Rua Luís Leal, Av. Jardim da Serra, Rua do Divino, Rua das Lídias, Rua Tiradentes, Rua Júlia A. da Silva.

Percurso Diário 52,8 km / Quilometragem Morta 13 km / Percurso total = 65,8 km  
Requisitos mínimos:

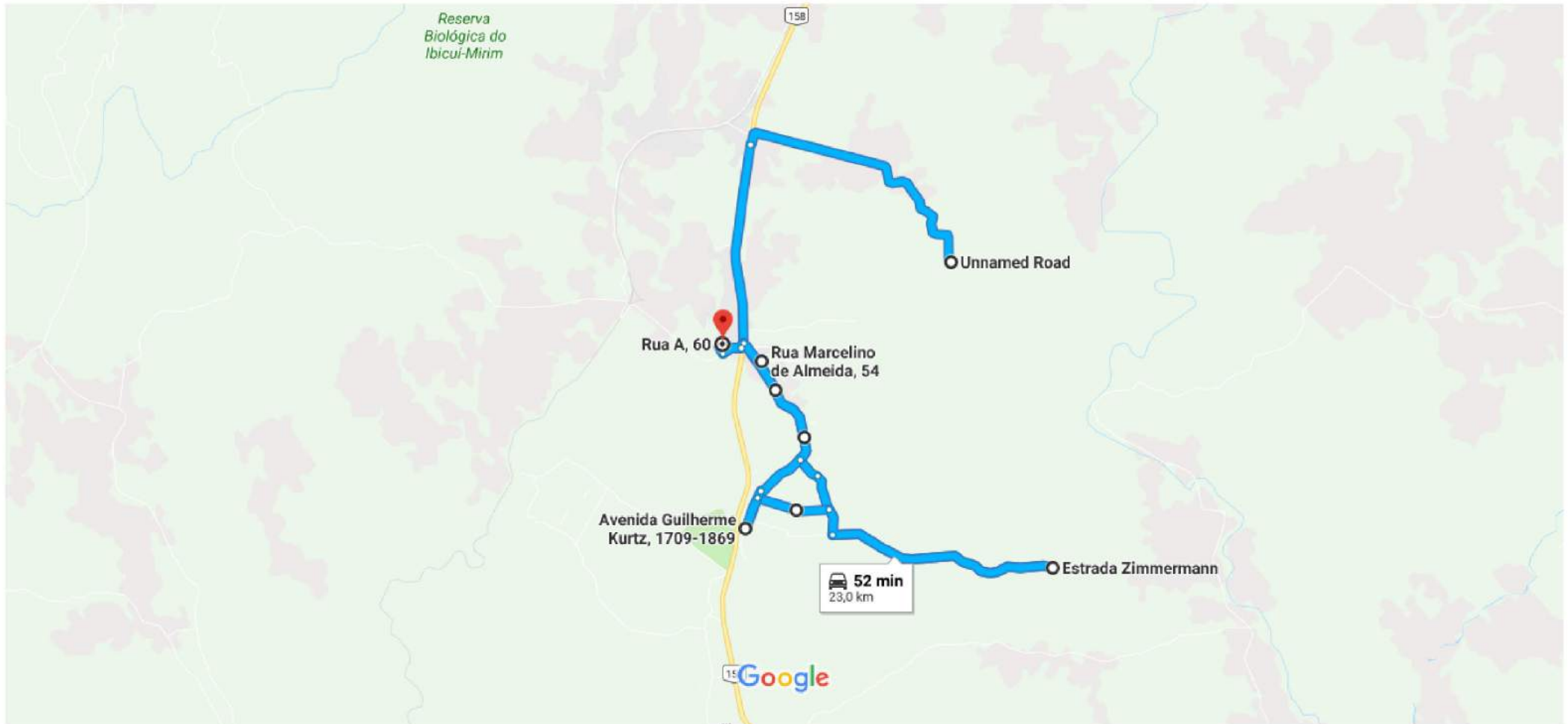
- Auxiliar/Monitor de transporte escolar (registrado no regime CLT);
- Veículo c/ capacidade mínima de 33 lugares, com no máximo 20 anos de vida útil, e ainda, a obrigatoriedade de atender o disposto na Portaria DETRAN/RS N° 311, de 14 de agosto de 2013;
- Apresentação dos documentos referentes ao veículo e ao condutor, conforme a Portaria mencionada.



### Unnamed Road, Itaara - RS, 97185-000 a R. A, 60, Itaara - RS, 97185-000

De carro 23,0 km, 52 min

Mapa Linha 5



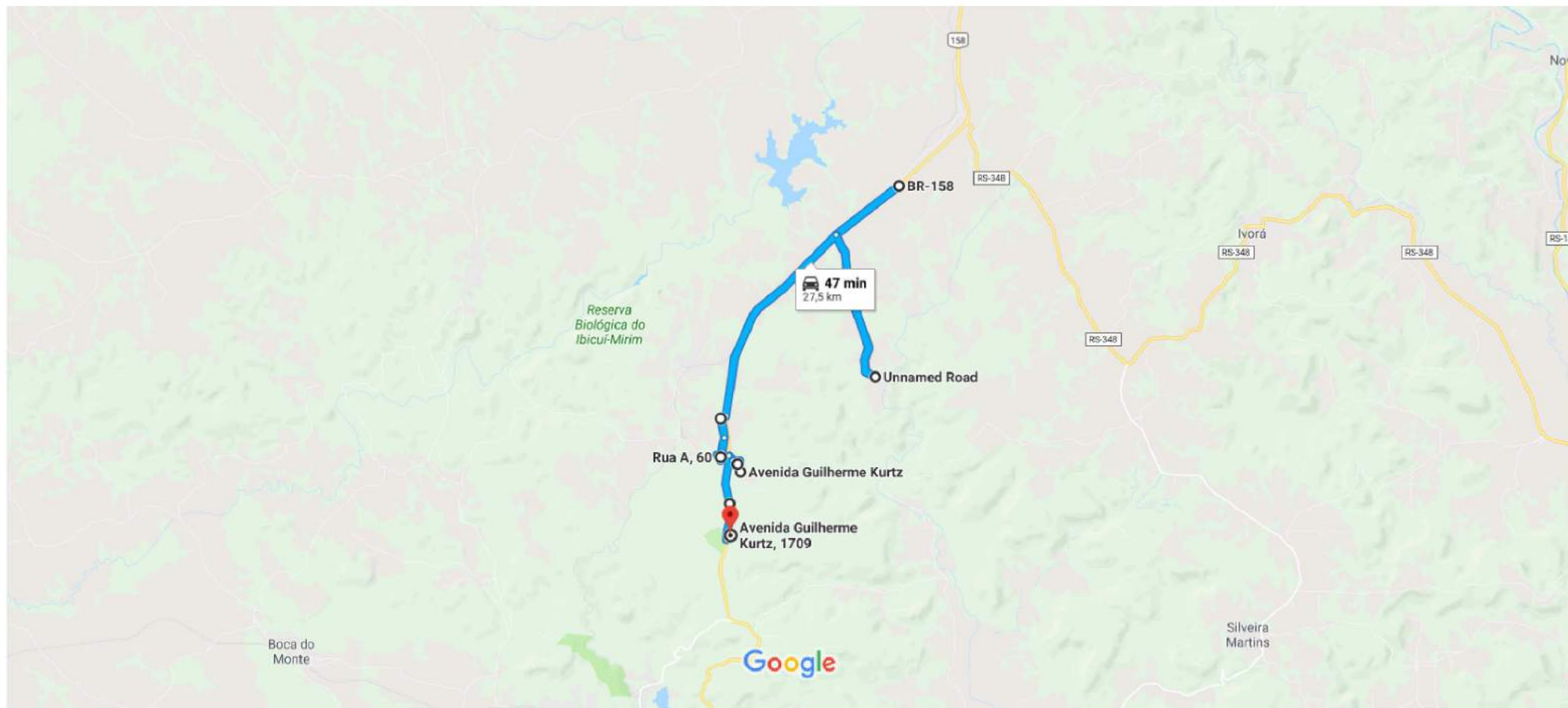
Dados do mapa ©2018 Google 1 km



de BR-158, Júlio de Castilhos - RS, 98130-000 a Av. Guilherme Kurtz, 1709, Itaara - RS, 97185-000

De carro 27,5 km, 47 min

Mapa Linha 6



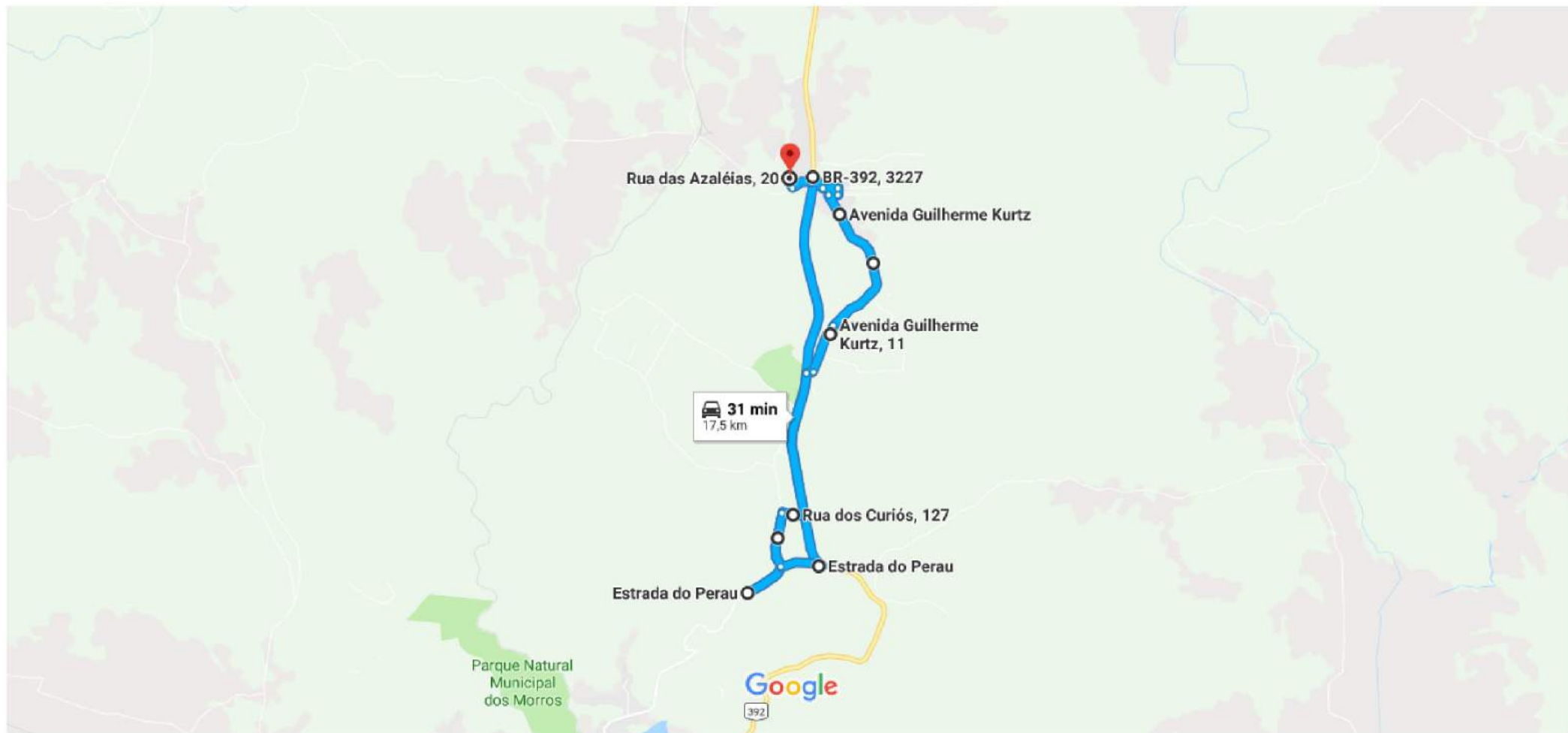
Dados do mapa ©2019 Google 2 km



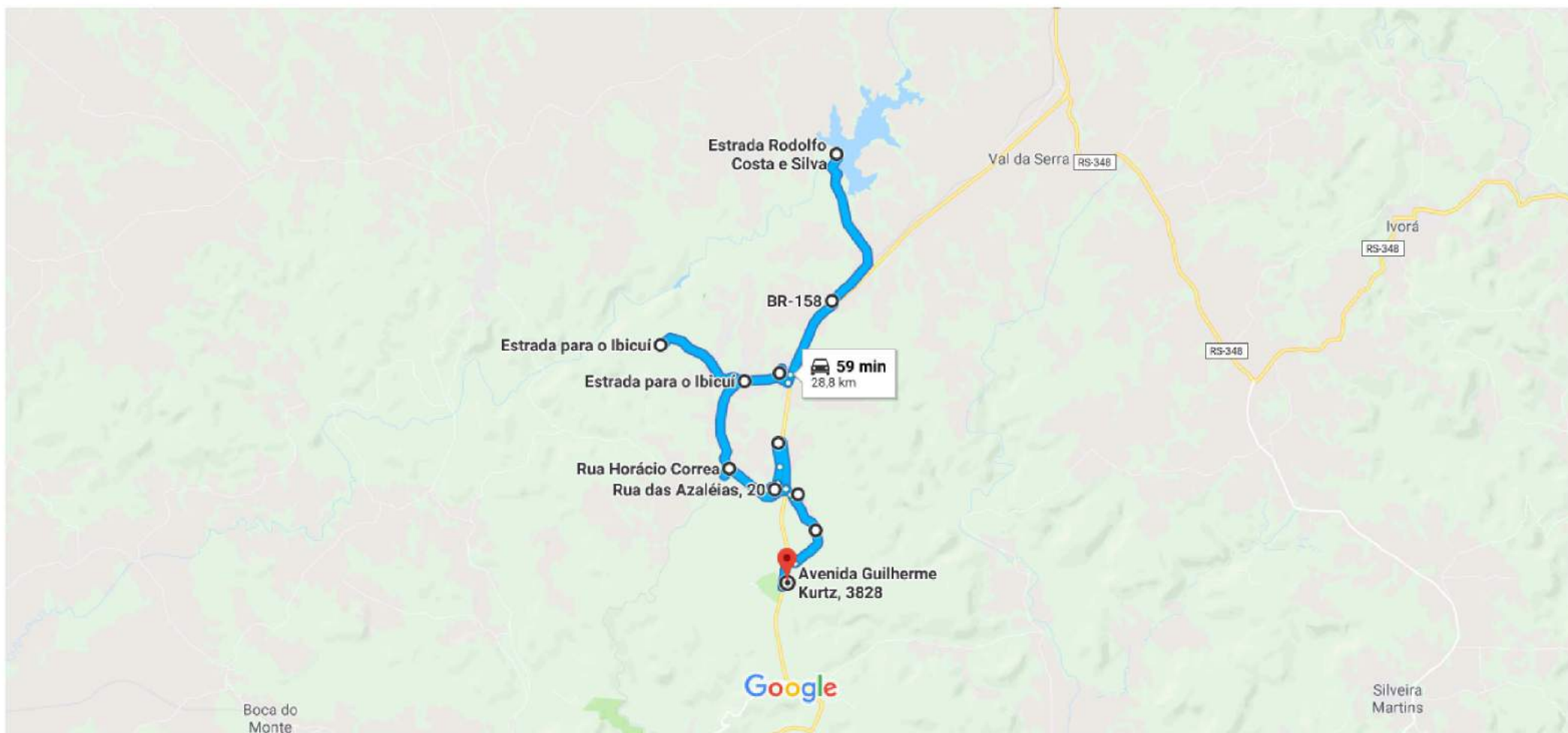
BR-392, 3227, Itaara - RS, 97185-000 a Rua das Azaléias, 20, Itaara - RS, 97185-000

De carro 17,5 km, 31 min

Mapa Linha 8



Dados do mapa ©2018 Google 1 km

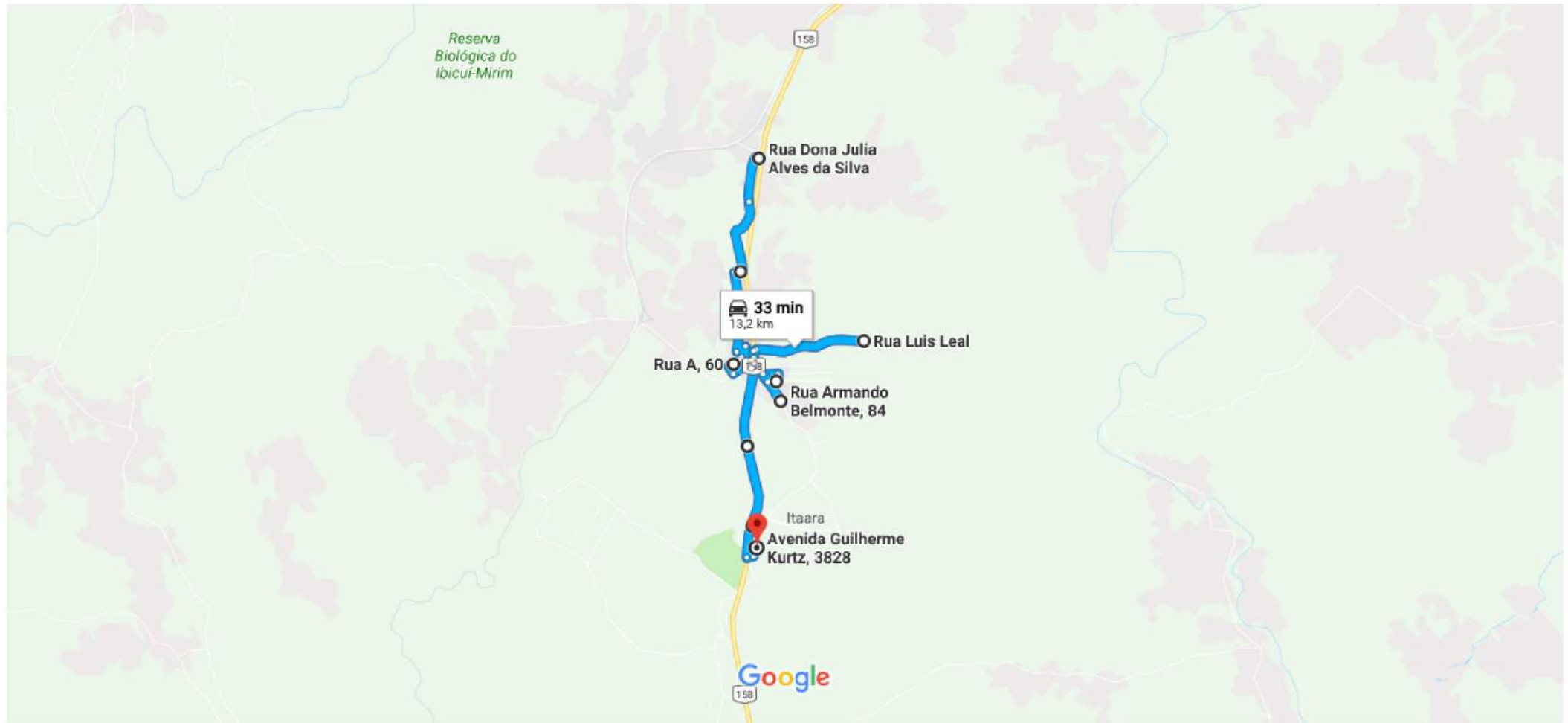




Rua Dona Julia Alves da Silva, Itaara - RS, 97185-000 a Av. Guilherme Kurtz, 3828, Itaara - RS, 97185-000

De carro 13,2 km, 33 min

Mapa Linha 10



Dados do mapa ©2019 Google 1 km